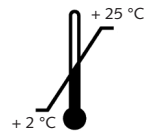


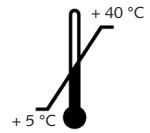
Lagerung



+2 bis +25°C DrugWipe® ausschließlich in diesem Temperaturbereich lagern.

Inkorrekte Lagerbedingungen wie hohe Temperaturen oder Frost schädigen den Test.

Anwendung



+5 bis +40°C DrugWipe® in diesem Temperaturbereich verwenden.

Beim Einsatz im Regen oder Schnee DrugWipe® vor Nässe schützen.

Gebrauchte und verfallene Tests im Restmüll entsorgen. Kommunale Vorschriften zur Entsorgung beachten.

Qualitätskontrolle

DrugWipe® 5 F enthält eine integrierte Kontrolllinie. Die Kontrolllinie zeigt die Funktionsfähigkeit und die korrekte Durchführung des Tests an.


Beachten Sie zusätzliche Vorschriften, die für die Qualitätskontrolle in Ihrer Institution bzw. Ihrem Betrieb gelten.

Kreuzreaktionen

Substanzen, die mit dem DrugWipe® F Test kreuzreagieren, wurden in unserem Labor analysiert. Auf Anfrage informieren wir Sie über mögliche Kreuzreaktionen.

Weitere Informationen für registrierte Anwender:
www.securetec.net

Übersicht DrugWipe® Produktlinien



Speichel



Oberflächen



Oberflächen,
Schweiß,
Speichel

Für den Nachweis von Cannabis, Opiaten, Kokain, Amphetaminen/Methamphetaminen/Ecstasy, Ketamin und Benzodiazepinen.



DrugWipe® 5 F
Test für Oberflächen
zum Nachweis von

- Cannabis
- Amphetaminen / Methamphetaminen
- Kokain
- Opiaten



Securetec Detektions-Systeme AG · Lilienthalstraße 7 · 85579 Neuburg
T +49 89 203080-1651 · F +49 89 203080-1652
info@securetec.net · www.securetec.net

© 2016 Securetec Detektions-Systeme AG · 70066-DE-v07-2016-10-25

Zweckbestimmung

DrugWipe® F ist zum qualitativen Nachweis von Drogen auf Oberflächen durch geschulte Fachanwender bestimmt. Der Test detektiert Cannabis, Opiate, Kokain und Amphetamine bzw. Methamphetamine (inkl. MDMA/Ecstasy). Das Messverfahren liefert ein vorläufiges Ergebnis (Screening-Verfahren). Eine Bestätigung ist erforderlich, insbesondere bei positiven Tests. Bevorzugte Methoden mit breitem Spektrum sind Flüssigkeits- oder Gaschromatographie mit Massenspektrometrie (LC/MS, GC/MS).

Testprinzip

DrugWipe® F ist ein immunologischer Schnelltest. Der Wischer überträgt die Probe auf den Teststreifen, auf dem sich drogenspezifische Antikörper befinden. Sind in der Wischprobe Drogen vorhanden, binden diese an die Antikörper. Der Test startet, sobald die Teststreifen ins Wasser eingetaucht werden. Mit Hilfe des Wassers wandern die gebundenen Drogen zur Testlinie. Die rote Testlinie wird optisch ausgewertet.

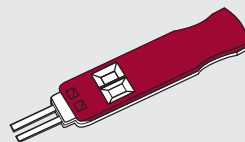
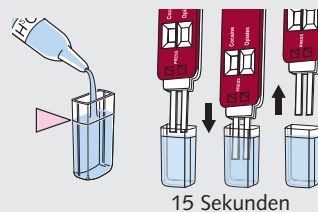
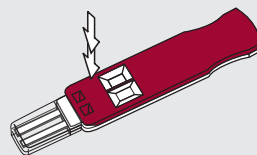
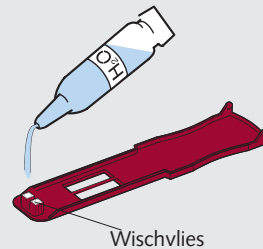
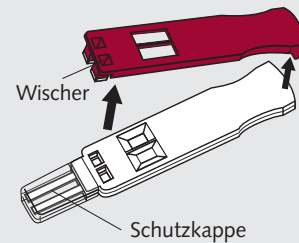
Packungsinhalt

- 1 DrugWipe® F Drogentest
- 1 Wasserampulle
- 1 Beutel mit Trockenmittel

Vor der Testdurchführung zu beachten

1. DrugWipe® 5 F kann nur einmal verwendet werden.
2. Ist das Verfallsdatum überschritten, den Test verwerfen.
3. Bei Temperaturen unter +5°C den Test ungeöffnet erwärmen, z. B. in den Händen.
4. Temperaturen über +40°C vermeiden. Testschädigungen sind möglich.
5. Ist die Verpackung beschädigt oder innen feucht bzw. ist eine Kontrolllinie bereits rot gefärbt, den Test verwerfen.
6. Die Verpackung erst kurz vor Gebrauch öffnen.

Test durchführen



1. Roten Probenehmer von der weißen Testkassette abnehmen. **Schutzkappe nicht abnehmen. Wischvliese nicht berühren.**
2. Wischvliese des Probenehmers anfeuchten. Überschüssiges Wasser abschütteln.
3. Unter leichtem Druck die Oberfläche mit dem Wischer ca. 5 bis 6 Mal abwischen. **Probenehmer dabei nicht verbiegen.** Sehr raue Oberflächen nur abtipfen.
4. Probenehmer wieder auf die Testkassette setzen. **Wischer müssen mit einem hörbaren Doppelklick einrasten.**
5. Schutzkappe entfernen und bis zur Markierung mit Wasser füllen. **Teststreifen für 15 Sekunden eintauchen und wieder herausnehmen. Weißes Plastikgehäuse dabei nicht eintauchen.**
6. Test auf eine waagerechte Fläche legen und nicht bewegen. Test nach 8 Minuten auswerten.

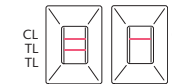
Testauswertung

- Bei stark positiven Proben ist es möglich, dass bereits nach 3 Minuten ein sichtbares Ergebnis vorliegt.
- Der Test ist nach 8 Minuten auswertbar.
- Der Test ist auch dann positiv, wenn sich die Testlinien nur schwach oder unvollständig färben.
- Den Test bei ausreichender Beleuchtung auswerten, z.B. mit Hilfe einer Taschenlampe.

Das Auswertefenster zeigt je Teststreifen 1 bzw. 2 Drogengruppen und eine Kontrolle an. Sie entsprechen folgenden Abkürzungen:

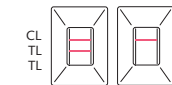
CA	Cannabis (THC/Marihuana/Haschisch)
AM	Amphetamine
MET	Methamphetamine (MDMA/Ecstasy)
CO	Kokain (Crack)
OP	Opiate (Heroin/Morphium)
CL	Kontrolllinie
TL	Testlinie

Negatives Ergebnis = kein Drogennachweis



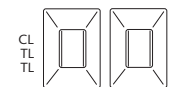
Test ist gültig, wenn sich alle Kontrolllinien rot färben.
Test ist für die Drogen negativ, bei denen sich keine Testlinie rot färbt.

Positives Ergebnis = Drogennachweis



Test ist gültig, wenn sich alle Kontrolllinien rot färben. Test ist für die Drogen positiv, bei denen sich die Testlinie rot färbt.

Ungültiges Ergebnis = Test wiederholen



Test ist ungültig, wenn sich eine oder mehrere Kontrolllinien nicht rot färben. Analyse mit neuem Test wiederholen.