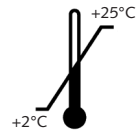


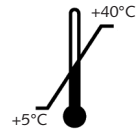
Lagerung



+2 bis +25°C DrugWipe® ausschließlich in diesem Temperaturbereich lagern.

Inkorrekte Lagerbedingungen wie hohe Temperaturen oder Frost schädigen den Test.

Anwendung



+5 bis +40°C DrugWipe® in diesem Temperaturbereich verwenden.

Beim Einsatz im Regen oder Schnee DrugWipe® 6 S vor Nässe schützen.

Gebrauchte und verfallene Tests im Restmüll entsorgen. Kommunale Vorschriften zur Entsorgung beachten.

Qualitätskontrolle

DrugWipe® 6 S enthält eine integrierte Kontrolllinie (CL). Die Kontrolllinie zeigt die Funktionsfähigkeit und die korrekte Durchführung des Tests an.

Beachten Sie zusätzliche Vorschriften, die für die Qualitätskontrolle in Ihrer Institution bzw. Ihrem Betrieb gelten.

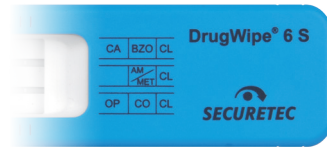
Kreuzreaktionen

Die Substanzen, die im DrugWipe® 6 S kreuzreagieren, wurden in unserem Labor analysiert. Auf Anfrage informieren wir Sie über mögliche Kreuzreaktionen.

Weitere Informationen für registrierte Anwender:

www.securetec.net

Weitere DrugWipe® Produkte



Speichel



Oberflächen



Oberflächen,
Schweiß,
Speichel

Für den Nachweis von Cannabis, Opiaten, Kokain, Amphetaminen/Methamphetaminen/Ecstasy, Ketamin und Benzodiazepinen.



DrugWipe® 6 S Gebrauchsanweisung

Speicheltest für den Nachweis von

- Cannabis
- Amphetaminen/Methamphetaminen
- Ketamin
- Opiaten
- Kokain

Zweckbestimmung

DrugWipe® 6 S ist zum qualitativen Nachweis von Drogen im menschlichen Speichel durch geschulte Fachanwender bestimmt.

Der Test detektiert Cannabis, Opiate, Kokain, Ketamin, Amphetamine bzw. Methamphetamine (inkl. MDMA/Ecstasy). Das Messverfahren liefert ein vorläufiges Ergebnis (Screening-Verfahren). Eine Bestätigung ist erforderlich, insbesondere bei positiven Tests. Bevorzugte Methoden mit breitem Spektrum sind Flüssigkeits- oder Gaschromatographie mit Massenspektrometrie (LC/MS, GC/MS).

Testprinzip

DrugWipe® 6 S ist ein immunologischer Schnelltest. Der Wischer überträgt die Probe auf den Teststreifen, auf dem sich drogenspezifische Antikörper befinden. Sind in der Probe Drogen vorhanden, binden diese an die Antikörper.

Der Test startet, sobald die integrierte Glasampulle zerdrückt und die Flüssigkeit freigesetzt wird. Mit Hilfe der Flüssigkeit wandern die gebundenen Drogen zur Testlinie. Die rote Testlinie wird optisch ausgewertet.

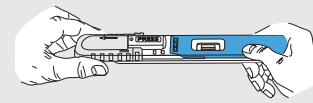
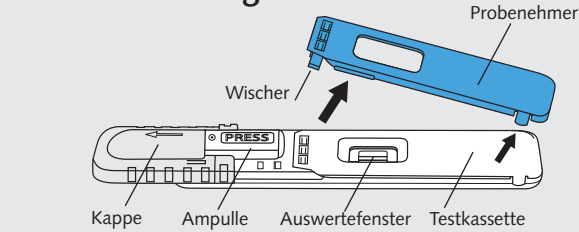
Packungsinhalt

- 1 DrugWipe® 6 S Speicheltest
- 1 Beutel mit Trockenmittel

Vor der Testdurchführung zu beachten

1. DrugWipe® 6 S kann nur einmal verwendet werden.
2. Ist das Verfallsdatum überschritten, den Test verwerfen.
3. Bei Temperaturen unter +5°C den Test ungeöffnet erwärmen, z. B. in den Händen.
4. Temperaturen über +40°C vermeiden. Testschädigungen sind möglich.
5. Ist die Verpackung beschädigt oder innen feucht bzw. ist eine Kontrolllinie bereits rot gefärbt, den Test verwerfen.
6. Die Verpackung erst kurz vor Gebrauch öffnen.
7. Speichel ist potentiell infektiös. Wir empfehlen, Einmalhandschuhe zu tragen, um den Kontakt mit Speichel zu vermeiden.


Testdurchführung



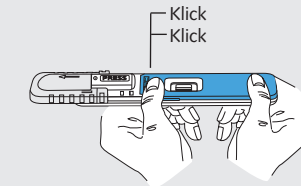
1. Kappe in Richtung des Pfeils schieben, bis der Begriff **PRESS** vollständig erscheint.



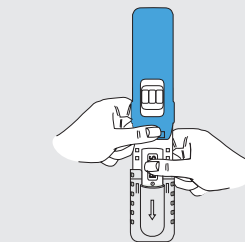
2. Blauen Probenehmer von der weißen Testkassette abheben. **Wischvliese nicht berühren.**



3. Testperson bitten, die Zunge 3 Mal kreisförmig im Mund zu bewegen. Speichel dann mittels Wischer von der Zunge oder Wangeninnenseite abwischen. Farbumschlag der Wischvliese von rot zu gelb bestätigt eine erfolgreiche Probenahme.



4. Probenehmer wieder auf Testkassette setzen. **Wischer müssen mit hörbarem Doppelklick einrasten.**



5. Testkassette mit der Ampulle nach unten halten. **Mit dem Daumen mittig und waagrecht 1x kräftig auf PRESS drücken, bis die Ampulle zerbricht. Testkassette für weitere 10 Sekunden wie dargestellt halten.**



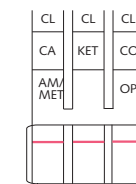
6. Test auf eine waagerechte Fläche legen und nicht bewegen. Test nach 8 Minuten auswerten.

Testauswertung

- Bei stark positiven Proben ist es möglich, dass bereits nach 3 Minuten ein sichtbares Ergebnis vorliegt.
- Der Test ist nach 8 Minuten auswertbar.
- Das Ergebnis bleibt 10 Minuten nach Testende gültig.
- Der Test ist auch dann positiv, wenn sich die Testlinien nur schwach oder unvollständig färben.
- Den Test bei ausreichender Beleuchtung auswerten, z. B. mit Hilfe einer Taschenlampe.

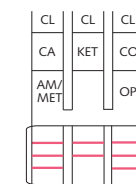
Das Auswertefenster zeigt je Teststreifen 1 bzw. 2 Drogengruppen und eine Kontrolle an. Sie entsprechen folgenden Abkürzungen:

CA	Cannabis (THC/Marihuana/Haschisch)
AM	Amphetamine
MET	Methamphetamine (MDMA/Ecstasy)
KET	Ketamin
CO	Kokain (Crack)
OP	Opiate (Heroin/Morphium)
CL	Kontrolllinie



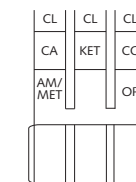
Negatives Ergebnis = kein Drogenkonsum

Test ist gültig, wenn sich alle Kontrolllinien rot färben. Test ist für die Drogen negativ, bei denen sich keine Testlinie rot färbt.



Positives Ergebnis = Drogenkonsum

Test ist gültig, wenn sich alle Kontrolllinien rot färben. Test ist für die Drogen positiv, bei denen sich die Testlinie rot färbt.



Ungültiges Ergebnis

Test ist ungültig, wenn sich eine oder mehrere Kontrolllinien nicht rot färben. Analyse mit neuem DrugWipe® 6 S wiederholen.